

# SQUARE LED EX

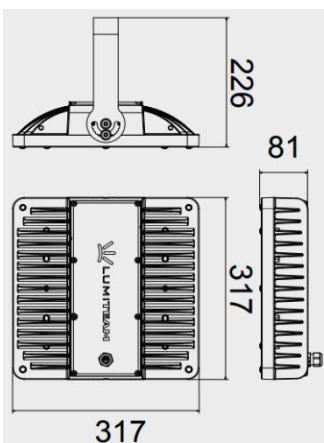


## ESPECIFICACIONES TÉCNICAS

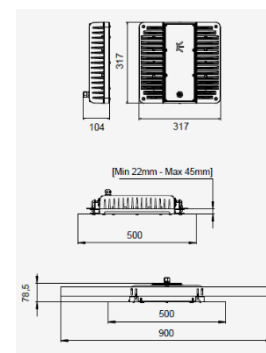
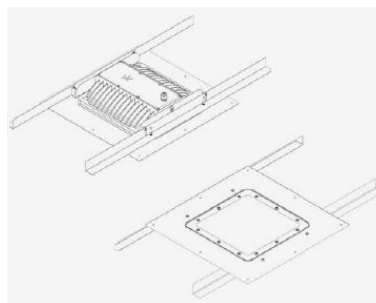
<b>Certificado:</b>	OBAC 24 ATEX 0435X IECEX OBAC 24.0005X
<b>Marcado:</b>	II 3G Ex ec IIC T4 Gc II 2D Ex tb IIIC T110°C Db
<b>Temperatura:</b>	-40°C ≤ T <sub>a</sub> ≤ +60°C Petrol: -40°C ≤ T <sub>a</sub> ≤ +40°C
<b>Tensión:</b>	230 V
<b>Frecuencia:</b>	50 Hz
<b>Material:</b>	Cuerpo: Aluminio fundido a alta presión Lente: PMMA Óptica: Cristal templado
<b>Color:</b>	Gris (otros bajo demanda) Petrol: blanco (otros bajo demanda)
<b>CRI:</b>	70, 80
<b>Temperatura de color:</b>	4000K, 5700K
<b>Vida útil:</b>	100000h (L80B10)
<b>Ángulo del haz:</b>	55°, 94°, 37°/103° Petrol: 55°, 94°
<b>Bajo demanda:</b>	DALI
<b>Cable de alimentación:</b>	Incluido, con prensaestopas M16 o M20

SQUARE LED EX	Descripción	Potencia	LM	CRI	Dimensiones (mm)	Peso (Kg)
S2X0500401XXXXAJEA6	SQUARE EX 50 W, 40 LED, CRI 70	50 W	7100	70	317x317x81	7
S2X0700401XXXXAJEA6	SQUARE EX 70 W, 40 LED, CRI 70	70 W	10000			
S2X0900401XXXXAJEA6	SQUARE EX 90 W, 40 LED, CRI 70	90 W	12800			
S2X0900601XXXXAJEA6	SQUARE EX 90 W, 60 LED, CRI 70	90 W	14400			
S2X1001001XXXXAJEA6	SQUARE EX 100 W, 100 LED, CRI 70	100 W	16500			
S2X1100601XXXXAJEA6	SQUARE EX 110 W, 60 LED, CRI 70	110 W	17600			
S2X1300601XXXXAJEA6	SQUARE EX 130 W, 60 LED, CRI 70	130 W	20800			
S2X1301001XXXXAJEA6	SQUARE EX 130 W, 100 LED, CRI 70	130 W	21400			
S2X1501001XXXXAJEA6	SQUARE EX 150 W, 100 LED, CRI 70	150 W	24700			
S2X0500402XXXXAIEA6	SQUARE EX 50 W, 40 LED, CRI 80	50 W	6600			
S2X0700402XXXXAIEA6	SQUARE EX 70 W, 40 LED, CRI 80	70 W	9200			
S2X0900402XXXXAIEA6	SQUARE EX 90 W, 40 LED, CRI 80	90 W	11800			
S2X0900602XXXXAIEA6	SQUARE EX 90 W, 60 LED, CRI 80	90 W	13300			
S2X1001002XXXXAIEA6	SQUARE EX 100 W, 100 LED, CRI 80	100 W	15400			
S2X1100602XXXXAIEA6	SQUARE EX 110 W, 60 LED, CRI 80	110 W	16200			
S2X1300602XXXXAIEA6	SQUARE EX 130 W, 60 LED, CRI 80	130 W	19200			
S2X1301002XXXXAIEA6	SQUARE EX 130 W, 100 LED, CRI 80	130 W	20000			
S2X1501002XXXXAIEA6	SQUARE EX 150 W, 100 LED, CRI 80	150 W	23100			

Especificar ángulo y temperatura de color

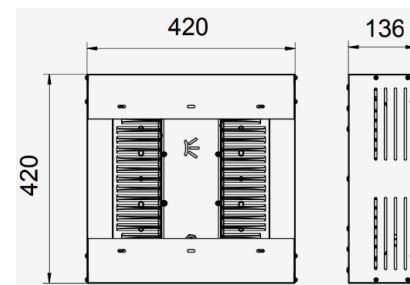
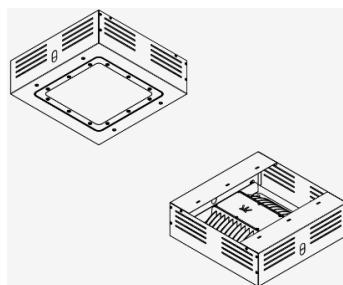


Accesorio	
Lira de sujeción Square Ex	
Accesorio para montaje en suspensión	



SQUARE PETROL EX	Descripción	Potencia	LM	CRI	Dimensiones (mm)	Peso (Kg)		
S2E0900401XXXKXAJEA1	SQUARE PT EX 90 W, 40 LED, CRI 70	90 W	12800	70	317x317x78,5	9		
S2E0900601XXXKXAJEA1	SQUARE PT EX 90 W, 60 LED, CRI 70		14400					
S2E1001001XXXKXAJEA1	SQUARE PT EX 100 W, 100 LED, CRI 70	100 W	16500					
S2E1501001XXXKXAJEA1	SQUARE PT EX 150 W, 150 LED, CRI 70	150 W	24700					
S2E0900402XXXKXAJEA1	SQUARE PT EX 90 W, 40 LED, CRI 80	90 W	11800	80			317x317x78,5	9
S2E0900602XXXKXAJEA1	SQUARE PT EX 90 W, 60 LED, CRI 80		13300					
S2E1001002XXXKXAJEA1	SQUARE PT EX 100 W, 100 LED, CRI 80	100 W	15400					
S2E1501002XXXKXAJEA1	SQUARE EX 150 W, 100 LED, CRI 80	150 W	23100					

Especificar ángulo y temperatura de color



SQUARE PETROL BOX EX	Descripción	Potencia	LM	CRI	Dimensiones (mm)	Peso (Kg)		
S210500401XXXBXAKEA2	SQUARE PT BOX 50 W, 40 LED, CRI 70	50 W	7100	70	420x420x136	11,20		
S210700401XXXBXAKEA2	SQUARE PT BOX 70 W, 40 LED, CRI 70	70 W	10000					
S210900401XXXBXAKEA2	SQUARE PT BOX 90 W, 40 LED, CRI 70	90 W	12800					
S210900601XXXBXAKEA2	SQUARE PT BOX 90 W, 60 LED, CRI 70		14400					
S211100601XXXBXAKEA2	SQUARE PT BOX 110 W, 60 LED, CRI 70	110 W	17600					
S211300601XXXBXAKEA2	SQUARE PT BOX 130 W, 60 LED, CRI 70	130 W	20800					
S211001001XXXBXAKEA2	SQUARE PT BOX 100 W, 100 LED, CRI 70	100 W	16500					
S211301001XXXBXAKEA2	SQUARE PT BOX 130 W, 100 LED, CRI 70	130 W	21400					
S211501001XXXBXAKEA2	SQUARE PT BOX 150 W, 100 LED, CRI 70	150 W	24700	80			420x420x136	11,20
S210500402XXXBXAKEA2	SQUARE PT BOX 50 W, 40 LED, CRI 80	50 W	6600					
S210700402XXXBXAKEA2	SQUARE PT BOX 70 W, 40 LED, CRI 80	70 W	9200					
S210900402XXXBXAKEA2	SQUARE PT BOX 90 W, 40 LED, CRI 80	90 W	11800					
S210900602XXXBXAKEA2	SQUARE PT BOX 90 W, 60 LED, CRI 80		13300					
S211100602XXXBXAKEA2	SQUARE PT BOX 110 W, 60 LED, CRI 80	110 W	16200					
S211300602XXXBXAKEA2	SQUARE PT BOX 130 W, 60 LED, CRI 80	130 W	19200					
S211001002XXXBXAKEA2	SQUARE PT BOX 100 W, 100 LED, CRI 80	100 W	15400					
S211301002XXXBXAKEA2	SQUARE PT BOX 130 W, 100 LED, CRI 80	130 W	20000	80	420x420x136	11,20		
S211501002XXXBXAKEA2	SQUARE PT BOX 150 W, 100 LED, CRI 80	150 W	23100					

Especificar ángulo y temperatura de color